

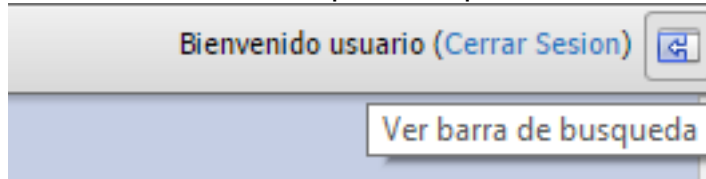
Partidas

Agregar partida existente a un Presupuesto

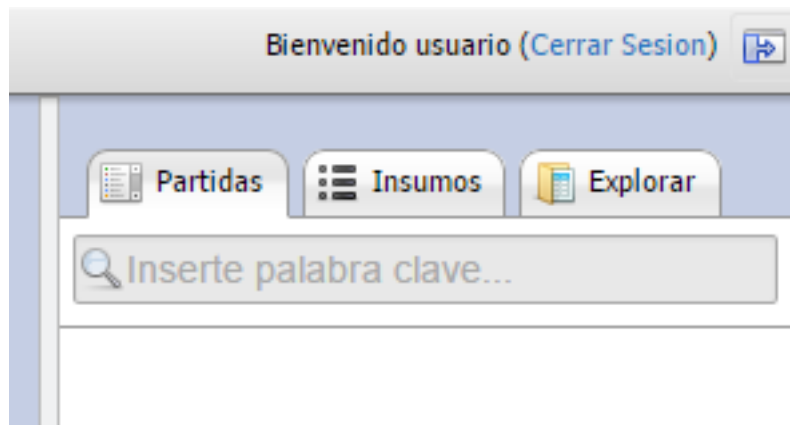
Agregue partidas existentes un presupuesto en tres simples pasos.

1). Hacer clic en el Botón **ver barra de búsqueda**

Se encuentra en la parte superior derecha.



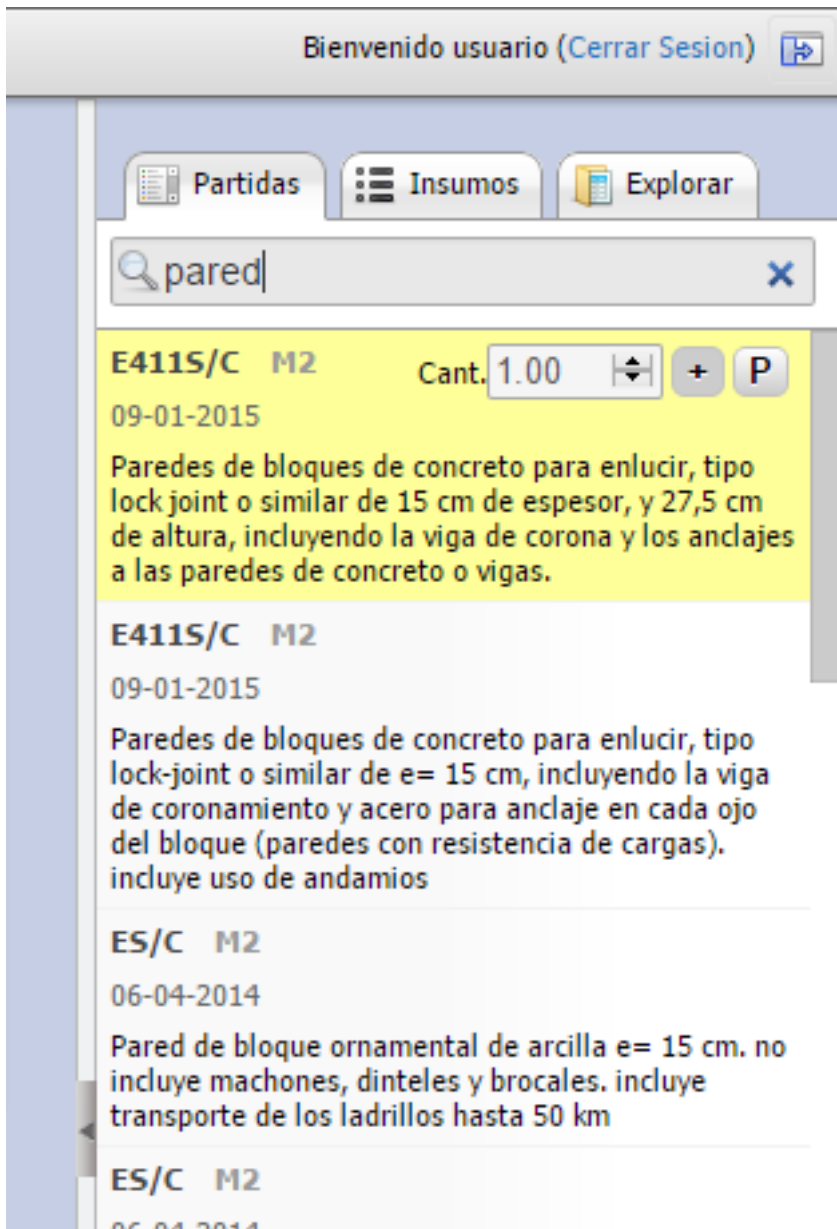
Al hacer clic parece un panel seleccionamos la pestaña **Partidas** y podemos comenzar a buscar.




2). Buscar la partida que necesitamos.

Si por ejemplo buscamos **pared** obtenemos los siguientes resultados

Partidas



3). Hacer clic en el botón  para insertar partida al documento abierto se puede especificar la cantidad de partida sino este valor se puede modificar luego, el proceso de inserción puede llegar a tardar unos segundos.

Partidas

SAPCOC

PRESUPUESTO

Fecha: 18/04/2013

Hoja: 1 / 1

De: Sistema de Administración Planificación y Control de Obras Civiles

Para: Departamento de Presupuestos

Obra: Remodelación de Vivienda Unifamiliar

Part.	Descripción	Unidad	Cantidad	P.U.	Total
<input type="checkbox"/> 1	E411S/C Paredes de bloques de concreto para enlucir, tipo lock joint o similar de 15 cm de espesor, y 27,5 cm de altura, incluyendo la viga de corona y los anclajes a las paredes de concreto o vigas.	M2	1,00	2.934,12	2.934,12

FCAS: 296,18 %

Bono Alimenticio: 16,10 Bs./día

Administración: 15,00 %

Utilidad: 10,00 %

Sumatoria: Bs. 2.934,12

IVA: 12,00 % Bs. 352,09

Total: Bs. 3.286,21

Inversión:

Son Tres mil Doscientos Ochenta y Seis Bolívares, con Veinte y Uno Céntimos.

Area de Construcción M2: 0,00

Luego de agregarla tenemos la partida disponible en nuestro presupuesto.

Solución única ID: #1002

Autor: El Equipo de SAPCOC

Última actualización: 2015-10-12 05:15